

RENSEIGNEMENTS SUR LES AA

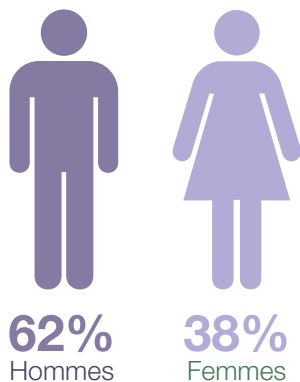
On peut trouver les AA presque partout, à peu près n'importe quand – dans plus de 115 000 groupes dans le monde. Nous sommes heureux de collaborer avec d'autres organismes qui apportent de l'aide aux alcooliques.

Recherchez les AA dans votre annuaire téléphonique, dans le journal ou écrivez à : Grand Central Station, Box 459, New York, NY 10163. Des informations d'ordre général sont disponibles sur notre site Web : www.aa.org

EN 2014, plus de 6 000 membres des AA des États-Unis et du Canada ont participé à un sondage aléatoire sur les membres. Le Bureau des Services généraux procède à de tels sondages tous les trois ans depuis 1968.

Les sondages ont pour but d'informer les membres sur les tendances actuelles des caractéristiques des membres du Mouvement, et de renseigner les milieux professionnels et le grand public afin d'aider à transmettre notre message à ceux qui souffrent encore d'alcoolisme.

SEXE DES MEMBRES



ORIGINES ETHNIQUES DES MEMBRES

Blancs	89%
Hispaniques	3%
Noirs	4%
Amérindiens	1%
Asiatiques	1%
Autres	2%



PRÉAMBULE DES AA[©]

Les Alcooliques anonymes^{md} sont une association d'hommes et de femmes qui partagent entre eux leur expérience, leur force et leur espoir dans le but de résoudre leur problème commun et d'aider d'autres alcooliques à se rétablir.

Le désir d'arrêter de boire est la seule condition pour devenir membre des AA. Les AA ne demandent ni cotisation ni droit d'entrée ; nous nous finançons par nos propres contributions. Les AA ne sont associés à aucune secte, confession religieuse ou politique, à aucun organisme ou établis-sement ; ils ne désirent s'engager dans aucune controverse ; ils n'endossent et ne contestent aucune cause. Notre but premier est de demeurer abstinents et d'aider d'autres alcooliques à le devenir.

Copyright © The A.A. Grapevine, Inc.; reproduit avec autorisation

LES ALCOOLIQUES ANONYMES

SONDAGE 2014 SUR LES MEMBRES



Le BSG offre un présentoir de table où sont inscrites les données contenues dans cette brochure (FM-13).

Pliable en deux pour le rangement, supporté par 2 chevalets, il mesure 69 cm sur 99.

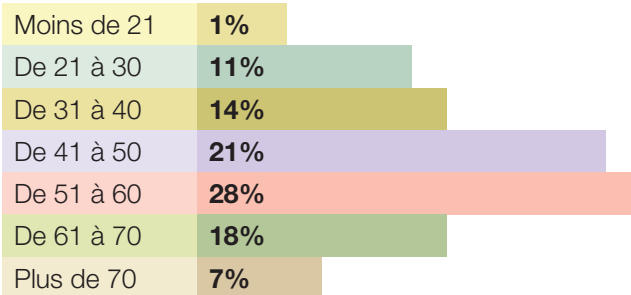
Pour le commander, écrire : A.A. World Services
Grand Central Station Box 459, New York, NY 10163.

Les données de cette brochure sont aussi disponibles sur le site Web du BSG, www.aa.org

FP-48

©2012, A.A. World Services, Inc.,
Box 459 Grand Central Station,
New York, N.Y. 10163

ÂGE DES MEMBRES



L'âge moyen des membres est de **50** ans

ÉTAT CIVIL DES MEMBRES

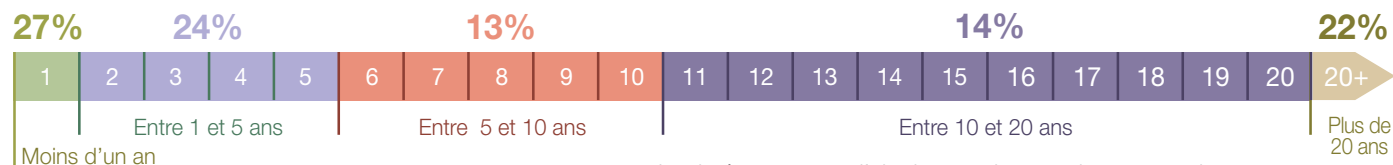
Marié/ Union libre	Célibataire	Divorcé	Autre
41%	32%	21%	6%

APPARTENANCE À UN GROUPE



86% des membres ont un groupe d'attache.

DURÉE D'ABSTINENCE (ANNÉES)



La durée moyenne d'abstinence des membres approche 10 ans.



ASSISTANCE AUX RÉUNIONS

Les membres assistent en moyenne à

2.5 réunions des AA par semaine.

INTRODUCTION AUX AA*

Membre des AA	32%
Étab. de traitement	32%
Décision personnelle	30%
Famille	27%
Ordre du tribunal	12%
Conseiller/prof. de la santé mentale	13%
Professionnel de la santé	4%
Employeur ou collègue de travail	4%
Ami ou voisin non membre des AA	3%
Établissement correctionnel	2%
Membre Al-Anon ou Alateen	2%
Publication des AA	2%
Journal/magazine/radio/TV	1%
Membre du clergé	1%
Internet	1%
Autre	6%



RELATION AVEC LES PROFESSIONNELS DE LA SANTÉ

75% des médecins des membres savent qu'ils sont membres des AA.

57% des membres ont dit avoir été référés aux AA par un professionnel de la santé.

PARRAINAGE


82% des membres ont un parrain.

74% ont trouvé un parrain avant 90 jours.



* Le total peut ne pas évaluer 100%, car les répondants pouvaient choisir plus d'une réponse.

AIDE ADDITIONNELLE. . .



AVANT leur adhésion aux AA, **59%** des membres ont reçu des soins ou des conseils de nature médicale, psychologique, spirituelle ou autre.

74% d'entre eux ont rapporté que ces soins et ces conseils avaient grandement contribué à les diriger chez les AA.

APRÈS leur adhésion aux AA, **58%** des membres ont reçu des soins ou des conseils de nature médicale, psychologique, spirituelle ou autre.

84% d'entre eux ont rapporté que ces soins et ces conseils avaient grandement contribué à leur rétablissement de l'alcoolisme.

OCCUPATIONS DES MEMBRES

19%	Retraités
11%	Autres (dont travailleurs autonomes)
8%	Sans emploi
10%	Gestionnaires / Administrateurs
9%	Professionnels / Techniciens
7%	Ouvriers spécialisés
5%	Handicapés (ne travaillent pas)
6%	Professionnels de la santé
5%	Manouvres
4%	Vendeurs
4%	Éducateurs
2%	Étudiants
4%	Services
2%	Commis
2%	Au foyer
1%	Transports
1%	Artisans